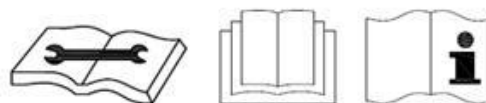


SIKKERHETSINFORMASJON

Denne viften må ikke brukes i rom under følgende forhold:

- Potensielt eksplosiv atmosfære
- Aggressive atmosfærer
- Høye konsentrasjoner av løsemidler
- Et ekstremt høyt støvinnhold



Ikke egnet for barn: Ikke la barn leke med eller rundt denne viften, det kan resultere i skade. Forsikre deg om at viften er utilgjengelig for barn når den ikke er under oppsyn. Denne viften er ikke tiltenkt for bruk av personer (inkludert barn) med svekkede fysiske, sensoriske eller mentale evner eller mangel på erfaring og kunnskap, med mindre de er gitt veiledning eller instruksjoner vedrørende bruken av viften av en person som er ansvarlig for sikkerheten til de overnevnte

Behandles forsiktig: Viften må ikke utsettes for støt, slag eller ødelegges. Brutal behandling kan skade komponentene eller det interne ledningsnett og forårsake fare.

Benyttes på et stabilt underlag: Viften må alltid benyttes på et stabilt, jevnt underlag, for eksempel et gulv eller en kraftig benk, slik at viften ikke kan falle ned og forårsake skade.

Må ikke stå i vann: Benytt aldri viften i oppsamlet eller stillestående vann, ettersom dette kan utgjøre en skaderisiko fra elektriske støt. Viften må aldri lagres eller benyttes utendørs. Hvis det interne ledningsnett eller komponentene blir våte, må de tørkes grundig før viften benyttes. Ved tvil skal viften ikke settes i bruk, ta kontakt med kvalifisert elektriker eller godkjent servicepersonell fra Meaco.

Luftinntakene må ikke tildekkes: Luftinntakene må ikke tildekkes eller blokkeres ved å plassere viften for nærme gardiner, vegger eller noe som kan begrense luftinntaket. Dette kan forårsake overoppheting og resultere i brann eller elektrisk fare.

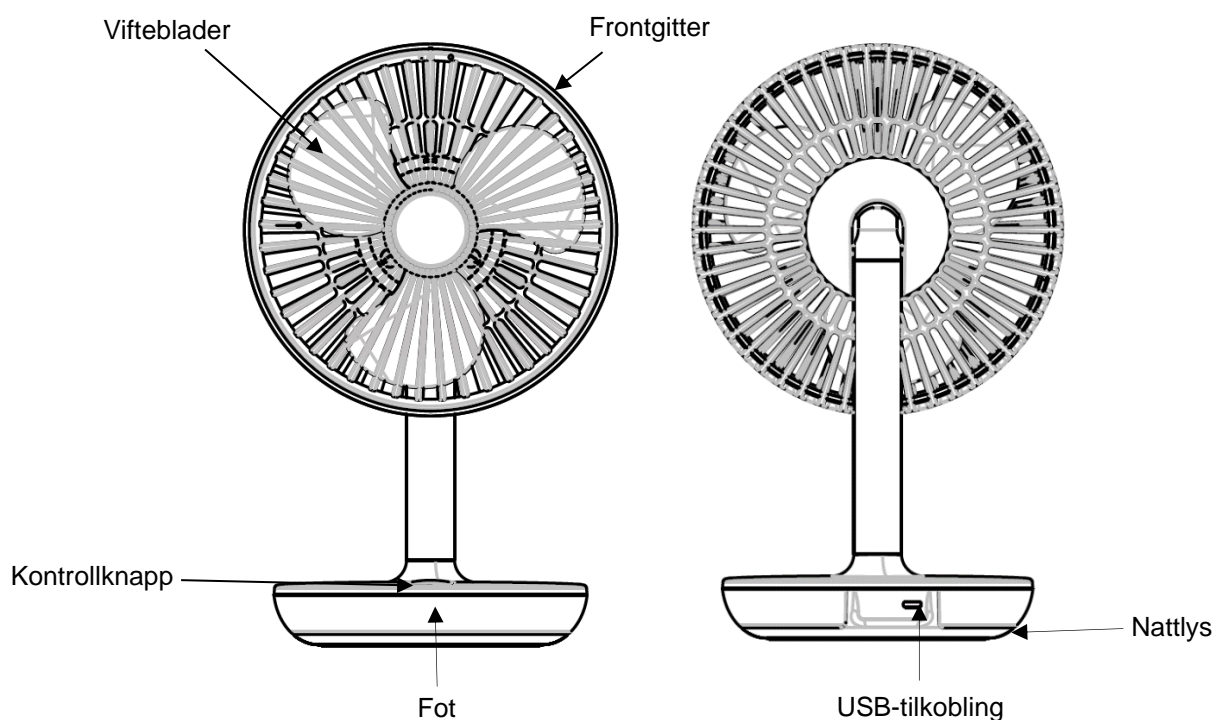
Hold de elektriske komponentene tørre: Tillat aldri vann inne i de elektriske komponentene på viften. Hvis disse områdene av en eller annen grunn blir våte, må de tørkes grundig før viften benyttes. Ved tvil skal viften ikke brukes, ta kontakt med kvalifisert elektriker eller godkjent servicepersonell fra Meaco.

Operatøren må gjøre bruksanvisningen tilgjengelig for brukeren, og sørge for at brukeren forstår bruksanvisningen.

GENERELLE RÅD

- Før førstegangsbruk av viften, bør bruksanvisningen studeres grundig.
- Ved mottak av viften, bør viften kontrolleres for eventuell transportskade. I tilfelle skade må avsender informeres umiddelbart
- Lagre emballasjen og forpakningen til viften på et trygt sted – emballasjen vil være påkrevet ved eventuell fremtidig service. For å spare plass, kan teipen skjæres med kniv og pappesken brettes sammen

PRODUKTIDENTIFISERING



Dette produktet leveres med en 1,2 m lang USB ladekabel (type C). Vi anbefaler bruk av en 5V/1A eller 5V/2A lader.

VIFTEINNSTILLINGER

1. Ett trykk på kontrollknappen for å slå den på.
2. Hold kontrollknappen nede i to sekunder for å slå på nattlyset i foten.
3. Viften har fire hastigheter. Trykk på kontrollknappen for å veksle mellom viftehastighetene. LED-lyset endres for å indikere en endring i viftehastighet.
4. Hold kontrollknappen nede i to sekunder for å slå av nattlyset i foten.
5. For å slå av viften, trykk gjennom alle viftehastighetene til den slår seg av.

LADING OG BRUKSTID

- Koble til den inkluderte ladekabelen for å lade viften. Vi anbefaler bruk av 5V/1A eller 5V/2A lader. Ikke tving kabelen inn i viften, det kan skade koblingen.
- Det oransje LED-lyset blinker under lading. Størrelsen på det oransje LED-lyset vil øke avhengig av ladeprosenten: 25%, 50%, 75% eller 100%. Det tar ca. 6 timer å lade viften til 100%.
- Viften kan brukes som normalt under lading. Ladetiden fordobles hvis viften brukes på hastighet tre eller fire under lading.
- Ta ut USB-kabelen når viften er fulladet.
- Du må ikke lade viften på et tykt teppe. Viften må aldri tildekkes, spesielt ikke under lading.
- Viften kan lades opptil 300 ganger før batteriet går ut.

Innstilling	*Ca. brukstid
Viftehastighet 1	14 timer
Viftehastighet 2	10,5 timer
Viftehastighet 3	5,5 timer
Viftehastighet 4	4 timer
Bare nattlys	25 timer

**NB, bruk av viften på hastighetene 1, 2, 3 eller 4 og nattlyset samtidig vil redusere brukstiden.*

ELEKTRISKE TILKOBLINGER OG DRIFTSFORHOLD

Denne viften ble designet for å lades ved hjelp av en 5V / 1A eller 5V / 2A lader. Forsikre deg om at alle sikkerhetsregler er tatt. Denne viften kan brukes i romtemperaturer mellom +5°C til +40°C og med en relativ luftfuktighet som ikke kondenserer.

SPESIFIKASJONER

Driftstemperaturer	+5°C til +40°C
Relativ fuktighet	Ikke kondenserende
Viftemotor type	DC børsteløs
Maks. Luftflyt	260 kubikkmeter i timen
*Maks. Lufthastighet	2,7 m/sek
*Spenning og frekvens	5V 1A / 5V 2A
Strømforbruk	1 til 4,5 watt
*Strømforbruk i hvilemodus	0,0001 watt
Vertikale oscillerende svingevinkler	65° opp og 10° ned
*Støynivå	<30dB(A)
*Strømforbruk per luftvolum	0,42 (m ³ /min)/watt
*Strømforbruk viftemotor	4 watt
*Maks luftflyt	3 m ³ /min
Størrelser (HBD)	268,5 x 166 x 139,6 mm
Nettvekt	490g

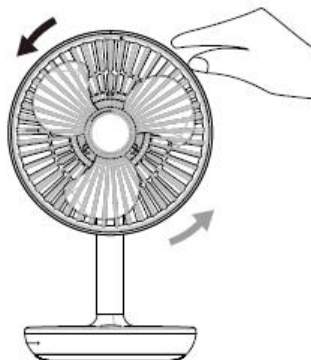
Målestandard for Service Value (alle punkter): EN 50564:2011

RENGJØRING OG VEDLIKEHOLD

Slå alltid av viften og koble fra støpselet under rengjøring.

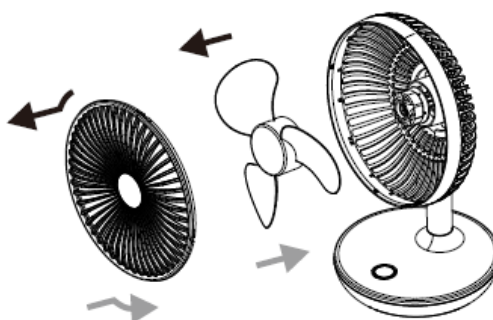
Bruk en myk, tørr klut for å gjøre ren ytre og indre deler av viften. Ikke la viften bli våt.

1. Ta av frontgitteret ved å holde på baksiden av viften og vri frontgitteret mot klokken.

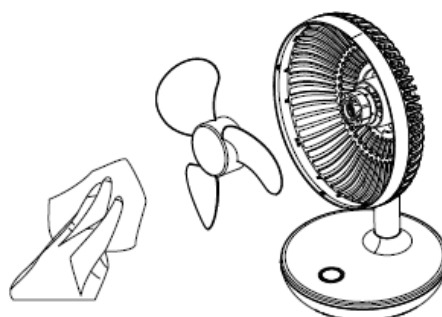


2. Juster viftehodet ved å skyve det bakover for å få maksimal vinkel.

3. Hold fast i bakdelen av viften og trekk av viftebladene.



4. Rengjør de forskjellige komponentene ved å bruke en tørr, myk klut.



5. Når viften er ren, reversers prosessen for å montere viften sammen igjen.

LAGRING

- Før lagring av viften over en lenger periode, sørg for at batteriet minst er halvladet.
- Vi anbefaler å lagre viften i den originale plastposen eller esken for å beskytte viften for støv.
- Husk at viften også kan brukes vinterstid for en mer effektiv fordeling av varm luft.

FEILSØKING

PROBLEM	ÅRSAK	LØSNING
Økt støynivå	Viftebladene er tilsmusset	Vask viftebladene (se side 6)
	Det er en feil med viftemotoren	Kontakt Meaco
Viften blir varm under lading	Det er normalt at viften blir varm under lading	Ta ut ladekabelen hvis viften blir for varm

GARANTI OG KUNDESERVICE

Fra kjøpsdato er det en produksjonsgaranti på to år på viften. Registrer kjøpet på <https://meaco.com/warranty-register> - som takk deltar du i en månedlig trekning som støtter David Shepard Wildlife Foundation. Ved registrering får vi også anledning til å oppdatere deg om eventuelle viktige utviklinger om produktet.

Innenfor den toårige produksjonsgarantien, blir alle produksjonsfeil reparert gratis.

Følgende gjelder:

1. Eventuelle reparasjoner og delebytter under garantiperioden resulterer ikke i en forlengelse av garantiperioden.
2. Garantien utløper dersom det foretas eventuelle forandringer, det benyttes uoriginale deler eller at viften har blitt reparert av en tredjepart.
3. Komponenter som er utsatt for normal slitasje dekkes ikke av garantien.
4. Garantien er kun gyldig mot fremvisning av original, datostemplet kjøpskvittering som ikke er utsatt for endringer.
5. Garantien dekker ikke skade forårsaket av bruk som avviker fra det som er beskrevet i bruksanvisningen eller av dårlig vedlikehold.
6. Garantien dekker ikke feil forårsaket av smuss eller produkter fra tredjepart.
7. Garantien dekker ikke utilsiktede skader.
8. Alle kompensasjonskrav, inkludert følgeskader blir ikke tatt i betraktning.
9. Bruk av bryterenhet fra tredjepart som slår viften på eller av via strømtilkoblingen vil gjøre garantien ugyldig.

Besøk www.meaco.com/warranty-terms, for å lese den komplette listen med garantivilkår og -betingelser.

For å forhindre unødvendige utgifter, anbefaler vi at du alltid leser bruksanvisningen grundig først. Ring Meaco hvis du ikke finner svarene du søker, vi står alltid klare til å hjelpe.

*Denne viften er importert
til Norge av:
Meaco (UK) Limited
Meaco House
Parklands
Railton Road
Guildford GU2 9JX
Storbritannia*

E-post: service@meaco.com
URL: www.meaco.com

Til fremtidig bruk, noter kjøpsdato og hvor du kjøpte viften.

Kjøpsdato:

Kjøpt fra www.meaco.com (hvis ikke, skriv navn på forhandler under).

Forhandler:

Skulle viften tilfeldigvis utvikle en feil, ta kontakt, så hjelper vi så godt vi kan.

Ta vare på originalemballasjen til viften i tilfelle vi må få tilsendt viften for reparasjon/service i fremtiden.



Dette merket indikerer at produktet må gjenvinnes i hele EU. For å forhindre miljø- eller helseskader fra ukontrollert avhending av søppel, skal apparatet gjenvinnes på forsvarlig vis for å promotere bærekraftig gjenbruk av materielle ressurser. For retur av brukte EE-produkter, benytt gjenvinningsanlegg eller kontakt forhandleren der produktet ble kjøpt. Forhandler er ansvarlig for mottak av dette produktet for miljømessig trygg gjenvinning

